

PASTOLEX SUPER MATEFFECT

Hoogwaardige, goed reinigbare matte afwerking binnen en buiten



Voor het afwerken van buitengevelvlakken waar hoge eisen aan worden gesteld maar ook in binnensituaties zoals afwerking van wanden (instellings)keukens en trappenhuisen, waar een goed reinigbare muurverf met een egaal matte uitstraling gewenst is.

Pastorex Super Mateffect

Is een oplosmiddelvrije muurverf welke een zeer mooi egaal mat resultaat geeft. Door de specifieke samenstelling is het mogelijk om zonder aanzetten de meest uiteenlopende ondergronden af te werken. Daarbij maakt de zeer fijne samenstelling het mogelijk om een hoog rendement te behalen. Pastorex Super Mateffect is vrijwel reukloos en daardoor goed inzetbaar bij projecten waar geurbelasting problematisch kan zijn (kantoren, scholen maar ook woonomgevingen). Door deze eigenschappen, gecombineerd met een goede reinigbaarheid, is Pastorex Super Mateffect breed inzetbaar over vrijwel elke ondergrond buiten en binnen.

Verwerking

Pastorex Super Mateffect is uitstekend te verwerken met een goede vachtroller. Voor een optimaal glad resultaat is het aan te bevelen om hiervoor een Perlon vachtroller te gebruiken met een korte pool (vachthoogte 10–12 mm). Grove ondergronden zoals bijvoorbeeld glasweefsel vragen om een wat hogere materiaalopbrengst. Hiervoor is een Perlon vachtroller met een lange pool (vachthoogte tot 18mm) of een Schapenvacht roller het meest geschikt. Besnijden langs de muurkanten gaat uitstekend met een goede kwast met lang zacht varkenshaar of een kwast met kunststof haren (Orel) of een mixkwast. Pastorex Super Mateffect is ook uitstekend te verwerken met een Airless of Airmix installatie.

Systeem

Systeem zuigende ondergrond:


Grondlaag: Pastorex Fixeergrond of Pastorex Fixeergrond Thix(binnen)
Afwerklagen: Pastorex Super Mateffect

Systeem niet zuigende ondergrond:

Grondlaag: Pastorex Super Mateffect
Afwerklaag: Pastorex Super Mateffect

Verpakkingen en kleuren

Pastorex Super Mateffect is verkrijgbaar in 1L, 2,5L, 5L en 10L verpakkingen in wit en alle kleuren maakbaar via het Drenth Color Impression kleurenmengsysteem.



Algemene informatie

Het veiligheidsinformatieblad is op aanvraag beschikbaar of te downloaden van www.drenthverf.nl

De hierbij verstrekte technische gegevens zijn opgesteld op basis van actuele kennis. DV Marrum BV behoudt zich het recht voor zonder kennisgeving wijzigingen aan te brengen. Iedere aansprakelijkheid op grond van deze gegevens wordt uitgesloten. Bij het verschijnen van een nieuwe uitgave van het productinformatieblad komt de geldigheid van alle voorgaande versies te vervallen. Verbruiken hangen samen met de mate van openheid en zuiging van de ondergrond en kunnen derhalve afwijken. Bij twijfel het verbruik proefondervindelijk vaststellen. Er geldt geen enkele aansprakelijkheid t.a.v. afwijkende ondergronden, toepassingen, situaties en/of klimatologische omstandigheden. Het onder ongunstige omstandigheden opslaan en/of een verkeerde manier van verwerken van het product kunnen de kwaliteit en duurzaamheid nadelig beïnvloeden. De fabrikant kan op geen enkele wijze aansprakelijk worden gesteld voor hierdoor geleden (vervolg)schade.

PASTOLEX SUPER MATEFFECT

- Productomschrijving** : Waterverduerbare oplosmiddelvrije schrobvaste muurverf voor binnen en buiten.
- Toepassing** : Voor het behandelen van winddroog beton, metselwerk, gipsplaat, schuurwerk, pleisterwerk, hardboard, houtwol-cementplaten, oude latex verflagen en glasweefsel.
- Voornaamste kenmerken** :
- Omgevings- en gebruikersvriendelijk
 - Oplosmiddelvrij
 - Waterverduunbaar
 - Was- en schrobvast
 - Weerbestendig
 - Goede dekkraft
 - Zeer prettig verwerkbaar
 - Uitermate wit
 - Licht elastisch



Eigenschappen

- Basis** : Acrylaat - copolymeer dispersie
- Kleur** : wit en kleuren uit het kleurmengstelsel
- Dichtheid 20°C** : 1,44 kg/dm³ voor wit
- Laagdikte** : ca. 50 mu droog
- Droogtijd** : bij 20°C en een RV van 65%
Stofdroog na ca. 30minuten
- Overschilderbaar** : na ca. 3-4 uur.
- Vastestofgehalte** : 47 vol%
- Theor.rendement** : ca. 7-9 m² per liter bij 50 mu. droog
De verbruikshoeveelheden zijn sterk afhankelijk van de poreusheid en structuur van de ondergrond. Het exacte verbruik middels een proefvlak vaststellen.
- Houdbaarheid** : In gesloten originele verpakking en bij vorst-vrije opslag tenminste 12 maanden
- Conform DIN EN 13 300**
- Glans** : Mat < 10 G.U. (60°)
- Natte slijtage** : Klasse 1
- Dekking** : Klasse 2, bij een verbruik van 8 m²/liter

Indien deze muurverf wordt toegepast op ondergronden binnen handbereik, kunnen door aanraking of te intensief reinigen glanzende plekken ontstaan.

Deze kunnen met name bij donkere kleuren zichtbaar worden

Verwerkingsmethoden

- Kwast / roller**
- verduunning : 0-5 % water
- Airless spray** 
- Graco ST Max 495
- verduunning : Indien nodig 0-5% water
- sputdruk : vanaf 200 bar
- Sputopening : 0,017 inch
- Airless spray**
- Wagner Superfinish 23 Plus Airless
Bovenbak met filterschijf
Pistool GM3000 AC.
- 
- verduunning : Indien nodig 0-5% water
- werkdruk : 160 - 170 bar
- Sputopening : 5/15 - 5/21
- Pistoolfilter : Latex Filter
- Verwerkingstemp.** : niet verwerken beneden 5°C en boven een RV van 85%.
- Reiniging gereedschappen** : Direct na gebruik reinigen met water en residu op de juiste wijze afvoeren

Ondergrondvoorbereiding

- De ondergrond dient draagkrachtig, schoon, droog en vrij zijn van stoffen die de hechting verminderen.
- Normaal zuigende ondergronden kunnen zonder voorbereiding worden afgewerkt. Sterk zuigende ondergronden vooraf primeren met Pastolex Fixeergrond. Voor het primeren van gipskarton platen e.d. kan gekozen worden voor Pastolex Fixeergrond Thix welke wit gepigmenteerd is waardoor sterke kleurverschillen in de ondergrond genivelleerd kunnen worden.
- Ondergronden met in water oplosbare bestanddelen die verkleuren, vooraf isoleren met Pastolex Renovatiemuurverf. Bij beton de eventueel aanwezige resten van ontkistingsmiddelen verwijderen.
- Glanzende ondergronden en oude laklagen eerst opruwen en intensief reinigen. Niet goed hechtende lagen lak-, dispersieverf- of kunstharssierpleisterlagen geheel verwijderen.
- Ondergronden met schimmel vooraf goed reinigen met een schimmeldodend preparaat.
- Overgangen tussen bestaande verflagen en de kale delen zo goed mogelijk wegschuren.